eClass App
手機應用程式
家長使用手冊

(IP 中學版適用)

BroadLearning

概論

什麼是eClass App

eClass App 是一個手機應用程式，能夠讓學校迅速把學生資訊傳實時傳遞給家長。家長亦可以利用這程式簡單容易地了解子女和學校最新消息。

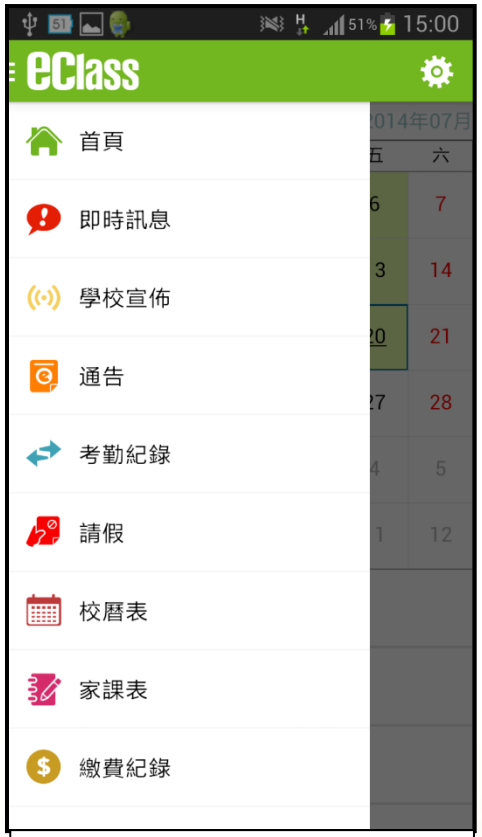

eClass App手機版面

- 為何使用eClass App?
  - ✓ 方便
  - ✓ 簡單
  - ✓ 直接
  - ✓ 即時
  - ✓ 容易管理和使用

安裝篇

安裝部份 (Android)

到Play Store

搜尋” eClass”

安裝eClass App

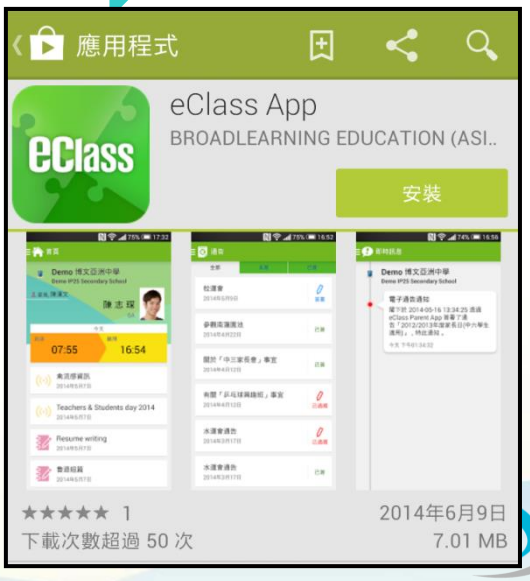

安裝部份 (iOS)

到App Store

搜尋” eClass”

安裝eClass App





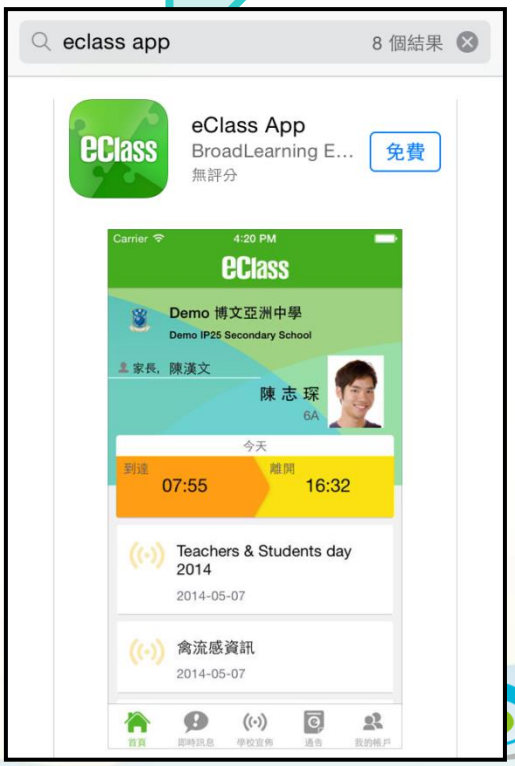

安裝部份

家長手機首次登入



輸入學校名稱
恩主教書院
(Valtorta College)

輸入家長戶口名稱
pxxxxx

輸入戶口密碼

按「登入」

eClass App 功能

1. 即時訊息
2. 學校宣佈
3. 電子通告
4. 校曆表
5. 家課表
6. 繳費紀錄

個別模組需要學校開放權限，家長才可使用

即時訊息 (Push Message) (家長效果)

	Android	iOS
即時訊息推播通知手機效果	To: 曾小文 10:21 中6 家長講座: 日期:2015年2月6日 時間:下午... DSE升學及就業講座: 日期:2015年1月23日 ...	eClass 現在 中6 家長講座: 日期:2015年2月6日 時間:下午七時三十分 地點:本校禮堂...
即時訊息手機檢視(可檢視過去已閱的即時訊息)		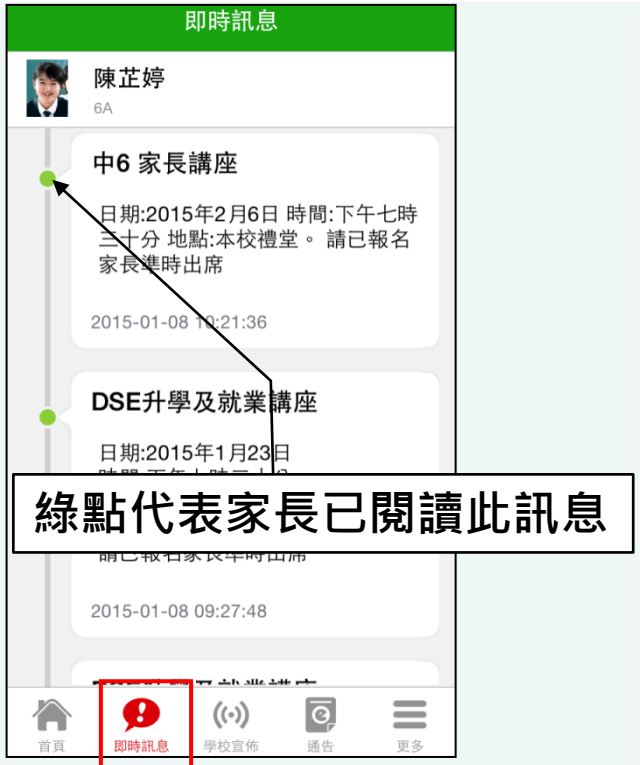

即時訊息 (Push Message)還包括

(家長效果)

1. 學校宣佈通知
2. 新通告提示
3. 簽署電子通告確認通知
4. 欠交電子通告提示
5. 學生欠交功課提示

請注意：每間學校將按需要選用不同模組及功能，上述即時訊息非必然應用於每所學校，詳情請向校方查詢。

BROADLEARNING

學校宣佈 (School News) (家長效果)

Android

按左上方「目錄」>「學校宣佈」，檢視學校宣佈紀錄。

iOS

按下方「學校宣佈」，檢視學校宣佈紀錄。

電子通告 (eNotice) (家長效果)

Android

1. 於「目錄」按「通告」2. 按「簽署」 3. 推至頁面底部 4. 填寫選擇 5.按「簽署」

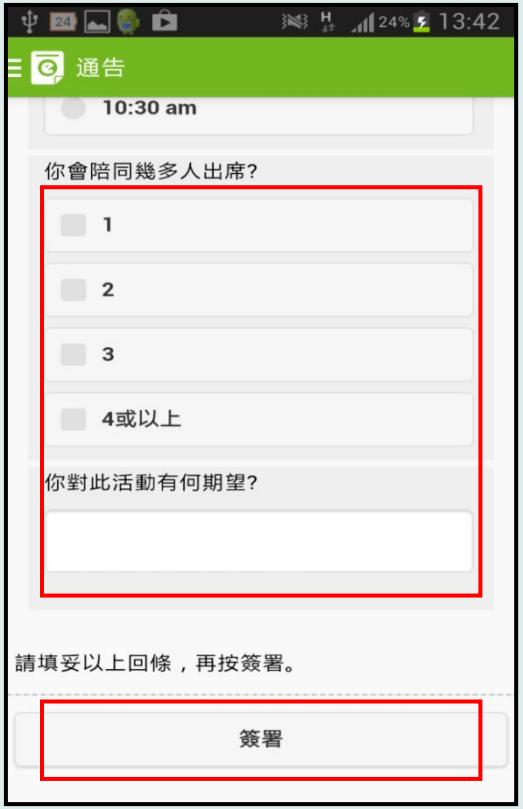

電子通告 (eNotice) (家長效果)

iOS

1. 於下方「目錄」按「通告」
2. 按「簽署」

3. 推至頁面底部

4. 填寫選擇
5. 按「簽署」

校曆表(School Calendar) (家長效果)

Android

於左上方「目錄」按「校曆表」，檢視校曆表

iOS

按右下方「更多」>「校曆表」，檢視校曆表

家課表(eHomework)

(家長效果)

Android

於左上方「目錄」按「家課表」，檢視家課表

iOS

按右下方「更多」> 「家課表」，檢視家課表

繳費紀錄(ePayment)

(家長效果)

iOS

按右下方「更多」>「繳費紀錄」檢視。	檢視戶口結存及待繳款項	檢視戶口結存及交易紀錄

繳費紀錄(ePayment)

(家長效果)

Android

於左上方「目錄」按「繳費紀錄」，檢視繳費紀錄。

檢視戶口結存及待繳款項

檢視戶口結存及交易紀錄

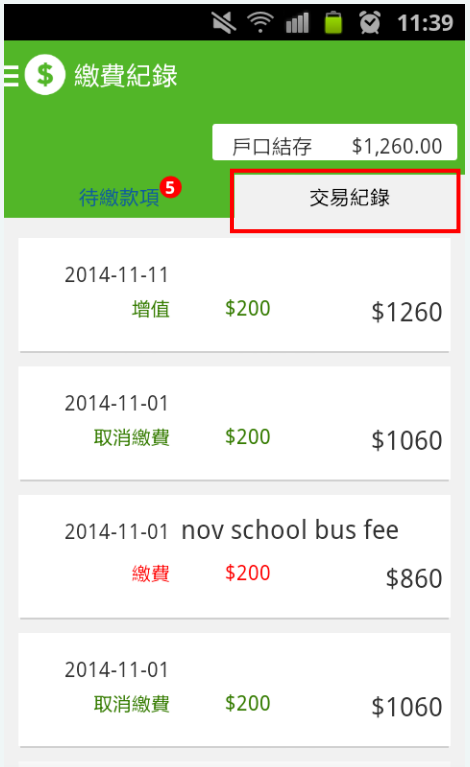

學校資訊(School Info) (家長效果)

Android

1.於「目錄」按「學校資訊」

2. 選擇項目進入

3. 檢視學校不同的資訊

我的帳戶(My Accounts)
登出/刪除

(家長效果)

Android	iOS
按左上方「目錄」>「我的帳戶」，按 ⋮ ，然後選擇「登出/刪除」。	按右下方「更多」>「我的帳戶」，由右至左滑動學校橫額，然後選擇「登出/刪除」。

用戶指南(User Guide) (家長效果)

Android

於左上方按「目錄」>「用戶指南」，瀏覽相關指南。

iOS

按右下方「更多」>「用戶指南」，瀏覽相關指南。

更改密碼(Change Password) (家長效果)

家長如需更改密碼，可透過eClass App或桌面電腦到eClass 平台更改

Android

1. 於「我的帳戶」，按學校名稱的右面3 點圖案，再按「更改密碼」
2. 輸入目前的密碼、新密碼，然後再次輸入新密碼，按✓

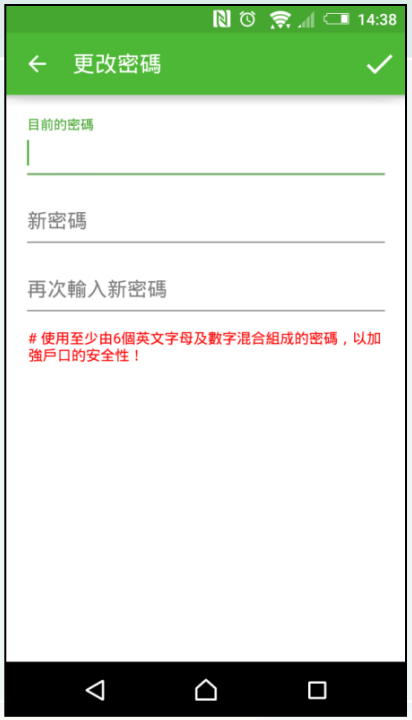

更改密碼(Change Password) (家長效果)

家長如需更改密碼，可透過eClass App或桌面電腦到eClass 平台更改

iOS

1.於「我的帳戶」，從學校名稱的右面推向左邊，再按「更改密碼」
3. 輸入目前的密碼、新密碼，再次輸入新密碼，按「確定」。

更改密碼(Change Password) (家長效果)

家長如需更改密碼，可透過eClass App或桌面電腦到eClass 平台更改

eClass平台

1. 進入eClass後，於右上方按 進入我的戶口
2. 選擇左面清單中的「戶口」>「登入密碼」
3. 請按照指示輸入舊密碼一次，然後輸入新密碼一次並再確認新密碼

完

多謝選用eClass App

如忘記密碼請在網頁版按重設密碼

https://intra.valtorta.edu.hk/